



第十届中国-俄罗斯博览会  
第三十五届哈尔滨国际经济贸易洽谈会

(搭建商网上报名使用手册)



## 搭建商

1

搭建商注册

2

搭建商登录

3

证件添加

4

报馆管理

# 搭建商网上报名使用手册

1

## 搭建商注册

①尚未注册本届展会的用户，请点击 (<https://card.chtf.org.cn/cn/decorator-regist.html>) 进行注册操作。如本届已注册完账户，则直接跳过本步骤。

您的位置: 首页 - 注册 - 请填写公司信息

### 搭建商注册 - 请填写公司信息

请准确无误的填写以下公司信息，您发布的信息必须真实，合法，发布者对信息的真实性承担完全责任。以下信息一经审核通过后将不能修改，且注册成功后，系统会自动将您注册的用户名和密码发送到您填写的手机里。电子邮件可用于密码找回，请填写真实的电子邮件地址。\*号为必填项

\*单位名称 (中文)

企业名称与营业执照名称相同

验证

# 搭建商网上报名使用手册

②按照注册内容将如下信息填写完成，点击“**提交注册**”，完成搭建商注册，如下图：

您的位置：首页 - 注册 - 请填写公司信息

### 搭建商注册 - 请填写公司信息

请准确无误的填写以下公司信息，您发布的信息必须真实，合法，发布者对信息的真实性承担完全责任。以下信息一经审核通过后将不能修改，且注册成功后，系统会自动将您注册的用户名和密码发送到您填写的手机里。电子邮件可用于密码找回，请填写真实的电子邮件地址。\*号为必填项

*用户名	请输入要注册的用户名	由字母a-z、数字0-9组成，且长度为4-30
*密码	.....	密码不得少于6位
*确认密码	请再次输入密码	两次输入密码需一致
*统一社会信用代码	国内企业填写统一社会信用代码，国外企业填写企业机构码	
*单位名称 (中文)	测试搭建商注册	
*单位地址 (中文)		
*手机	请输入您的手机号码	手机号码用作密码找回，发送提示短信。
*手机验证码	请输入手机验证码	<a href="#">获取验证码</a>
*电话	请输入您的联系电话	格式为：国家号-区号-电话号，如：86-451-82340100 (横线需确保必须为半角横线)

# 搭建商网上报名使用手册

2

## 搭建商登录

①打开参展报名系统，点击“搭建商登录”。

网址：<https://card.chtf.org.cn/cn/decorator-login.html>，如下图：



## 搭建商网上报名使用手册

②输入用户名、密码、验证码，点击“**登录**”按钮。如下图：



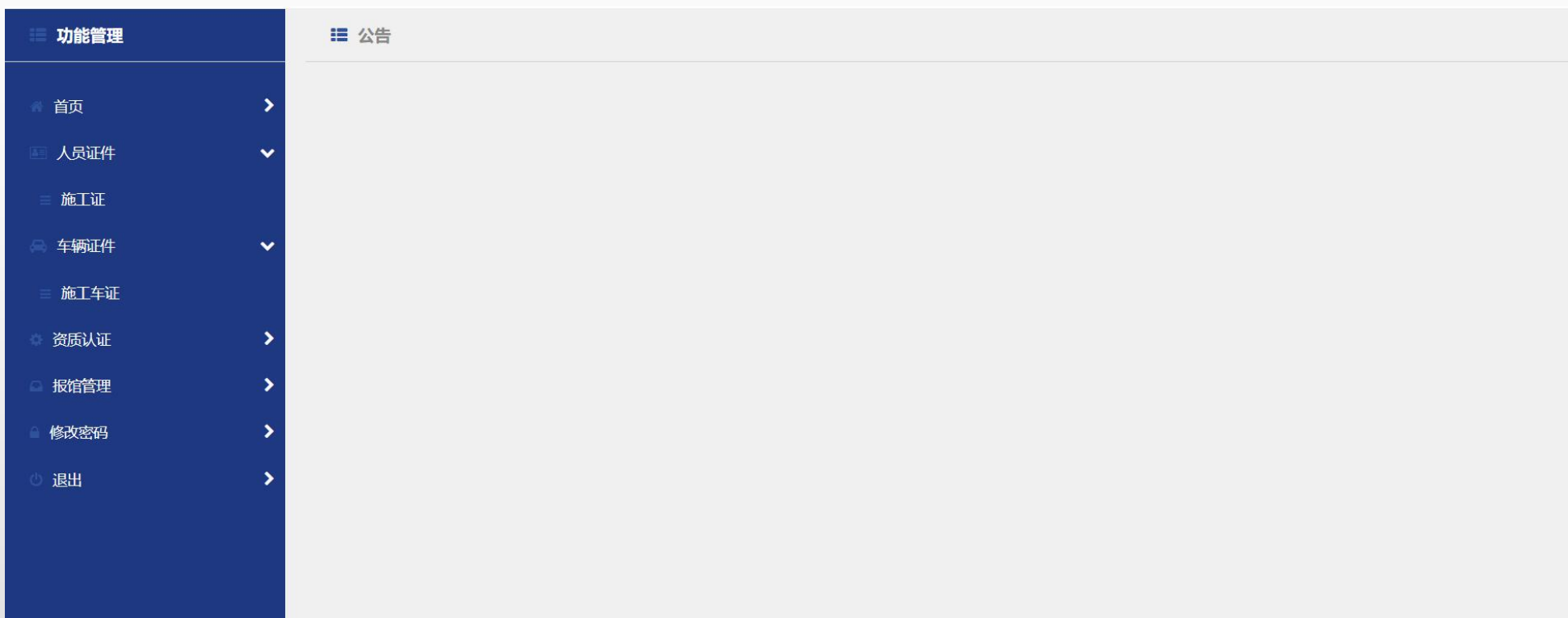
The screenshot shows a login interface for '搭建商' (Builder). At the top, there are language selection buttons: '中文简体' (Simplified Chinese), 'English', 'русский' (Russian), '日本語' (Japanese), and '한국어' (Korean). The main heading is '搭建商登录'. Below the heading are three input fields: '请输入用户名' (Please enter username), '请输入密码' (Please enter password), and '请输入验证码' (Please enter verification code). To the right of the verification code field is a CAPTCHA image showing the number '70347'. Below the input fields is a dark blue button labeled '登录' (Login). At the bottom of the form, there is a link: '还没有帐号? 立即注册' (Don't have an account? Register now) followed by '帮助' (Help).

# 搭建商网上报名使用手册

3

## 证件添加

①添加证件，选择人员证件和车辆证件，如下图：



# 搭建商网上报名使用手册

②填写人员信息或车辆信息，点击“提交”按钮。如下图：

功能管理			
首页	>		
人员证件	>		
施工证	>		
车辆证件	>		
施工车证	>		
资质认证	>		
报馆管理	>		
修改密码	>		
退出	>		

添加施工证			
*姓名	<input type="text"/>	*性别	<input checked="" type="radio"/> 男 <input type="radio"/> 女
*国家/地区	<input type="text" value="请选择"/> <input type="text" value="请选择"/> <input type="text" value="请选择"/>	*职务	<input type="text"/>
*公司名称	<input type="text" value="测试搭建商byt"/>	证件类型	<input type="text" value="请选择"/>
*身份证/护照/记者证	<input checked="" type="radio"/> 身份证 <input type="radio"/> 护照 <input type="radio"/> 记者证	*证件编号	<input type="text"/>
邮编	<input type="text"/>	地址	<input type="text"/>
公司网址	<input type="text"/>	*工种	<input type="text"/>
*手机号码	<input type="text"/>	邮件	<input type="text"/>
电话	<input type="text" value="截图(Alt + A)"/>	传真	<input type="text"/>
*证件照片	<input type="text" value="裁剪助手"/>	<input type="text"/>	<input type="text"/>

# 搭建商网上报名使用手册

4

## 报馆管理

①资质认证审核通过后，点击报馆管理，如下图：

当前位置 / 搭建商 / 修改资质认证

### 修改资质认证

*审核状态	认证通过: 2022-08-18至2022-08-19	
*用户名	djsceshi	
*社会统一信用代码	456789123	
*单位名称 (中文)	测试搭建商byt	
*单位地址 (中文)	黑龙江哈尔滨	
*手机	15041251192	手机号码用作密码找回，发送提示短信。
*电话	82340100	格式为：国家号-区号-电话号，如：86-451-82340100 (横线需确保必须为半角横线)
*电子信箱	2832224532@qq.com	请填写真实邮箱地址，邮箱地址将做为密码恢复、信息联络等用途。
*联系人	测试人员	
*企业简介	asd1da1da1	

# 搭建商网上报名使用手册



②添加报馆申请，在报馆管理里，请点“+”，如下图：



The screenshot displays a web application interface for managing agency applications. On the left is a dark blue sidebar with navigation options: 首页 (Home), 人员证件 (Personnel Documents), 车辆证件 (Vehicle Documents), 资质认证 (Qualification Certification), 报馆管理 (Agency Management), 修改密码 (Change Password), and 退出 (Logout). The main content area is titled '检索' (Search) and features a search bar with a '+' button highlighted by a red arrow. Below the search bar are filter options for '缴费状态' (Payment Status) and '审核状态' (Review Status), each with radio buttons for '全部' (All), '待缴费' (Pending Payment), '已缴费' (Paid), '已上传缴费凭证' (Upload Payment Receipt), '未审核' (Not Reviewed), '已审核' (Reviewed), and '未通过' (Not Passed). A search icon is located on the right. Below the filters is a table with columns: 编号 (Number), 关联展商 (Associated Exhibitor), 提审时间 (Submission Time), 审核状态 (Review Status), 缴费状态 (Payment Status), 审核时间 (Review Time), 拒绝理由 (Reason for Rejection), and 操作 (Action). The table currently shows '无数据' (No Data).

# 搭建商网上报名使用手册

③添加报馆申请，添加参展单位详细内容，请点“提交”，如下图：

添加报馆申请		×
*参展单位名称	<input type="text"/>	
*参展单位联系人	<input type="text"/>	
*参展单位联系电话	<input type="text"/>	
*展位号	<input type="text"/>	
*面积	<input type="text"/>	
*揭示单效果图1	格式为JPG, 上传文件小于2M, 尺寸693*472 (宽*高) 像素。 <a href="#">裁剪助手</a> 	
*揭示单效果图2	格式为JPG, 上传文件小于2M, 尺寸693*472 (宽*高) 像素。 <a href="#">裁剪助手</a> 	

谢谢观看！